

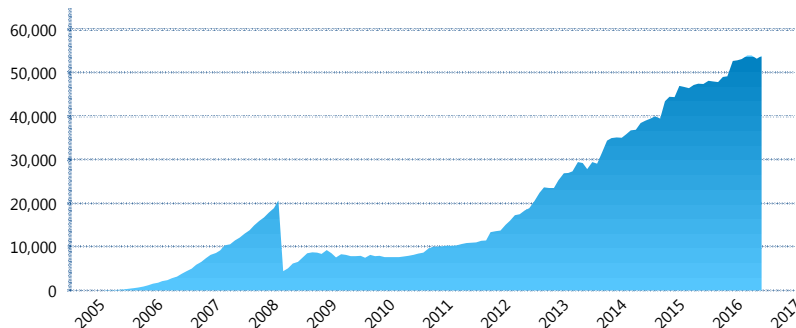
I. INFORMACIÓN FINANCIERA

I) Detalles del Fondo

Detalles del Fondo	
Razón Social	Siefore Invercap II, S. A. de C. V.
Inicio de Operaciones	24/02/2005
Tipo de Fondo	Básica
Clave Bolsa	INVER52
Activos Administrados *	53,872
ISIN	MX54IN3U0023
Comisión Anual	1.13%
Administrador	Afore Invercap S.A. de C.V.
Director General	Ing. Eduardo José Villarreal Morales
Presidente del Consejo	César Augusto Montemayor Zambrano

Activos Administrados *

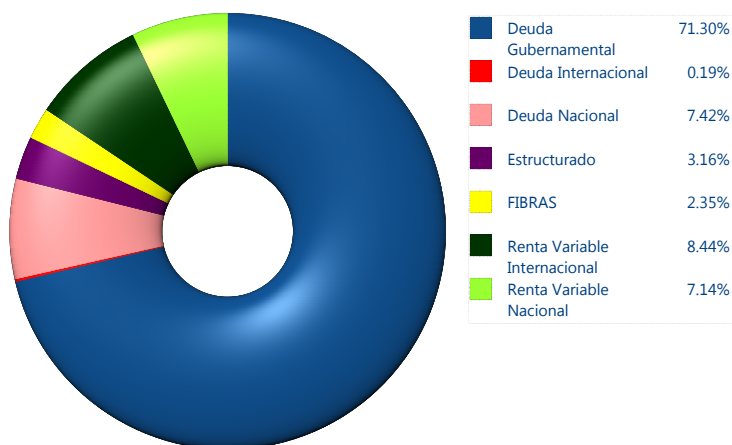
\$53,872



*Cifras en millones de pesos

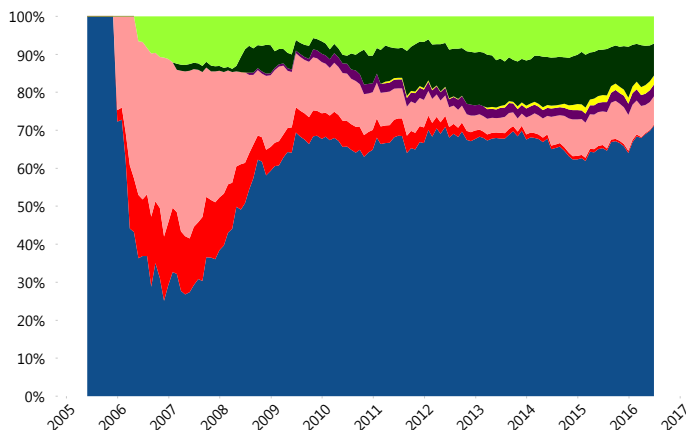
Contiene el efecto de fusiones, cortes transversales y transferencias por edad. Para mayor información consultar: <http://www.consar.gob.mx/factsheets/EC/ECSAR.pdf>

II) Inversiones



Tipo de Instrumento		Invercap (SB2)	Sistema Básicas 2**
Renta Variable Nacional	Renta Variable Nacional	7.14%	6.19%
	Total	7.14%	6.19%
Renta Variable Internacional	Renta Variable Internacional	8.44%	10.45%
	Total	8.44%	10.45%
Mercancías	Mercancías	0.00%	0.11%
	Total	0.00%	0.11%
FIBRAS	FIBRAS	2.35%	1.98%
	Total	2.35%	1.98%
Estructurado	Estructurados	3.16%	3.53%
	Total	3.16%	3.53%
Deuda Nacional	Alimentos	0.00%	0.31%
	Automotriz	0.00%	0.03%
	Banca de Desarrollo	0.38%	2.05%
	Bancario	0.50%	1.52%
	Bebidas	0.00%	0.51%
	Cemento	0.00%	0.04%
	Centros Comerciales	0.00%	0.07%
	Consumo	0.00%	0.44%
	Deuda CP	0.00%	0.02%
	Empresas Productivas del Estado	0.34%	3.67%
	Estados	1.13%	0.74%
	Europesos	2.34%	2.79%
	Grupos Industriales	0.60%	0.68%
	Infraestructura	1.49%	3.09%
	Otros	0.00%	1.08%
	Papel	0.03%	0.16%
	Serv. Financieros	0.00%	0.22%
Telecom	0.58%	1.60%	
Transporte	0.00%	0.30%	
Vivienda	0.04%	2.04%	
Total	7.42%	21.36%	
Deuda Internacional	Deuda Internacional	0.19%	0.67%
	Total	0.19%	0.67%
Deuda Gubernamental	BONDESD	0.00%	1.27%
	BONOS	47.65%	19.98%
	BPA182	0.00%	0.00%
	BPAS	2.55%	0.14%
	BPAT	0.00%	0.08%
	CBIC	0.00%	4.04%
	CETES	0.04%	4.03%
	REPORTO	6.11%	2.39%
	UDIBONO	14.95%	22.13%
	UMS	0.00%	1.64%
	Total	71.30%	55.71%
Total	100.00%	100.00%	

Evolución de Inversiones



**Considera las inversiones de todo el grupo de SIEFORES Básicas 2
Cifras al cierre de junio de 2016

III) Desempeño

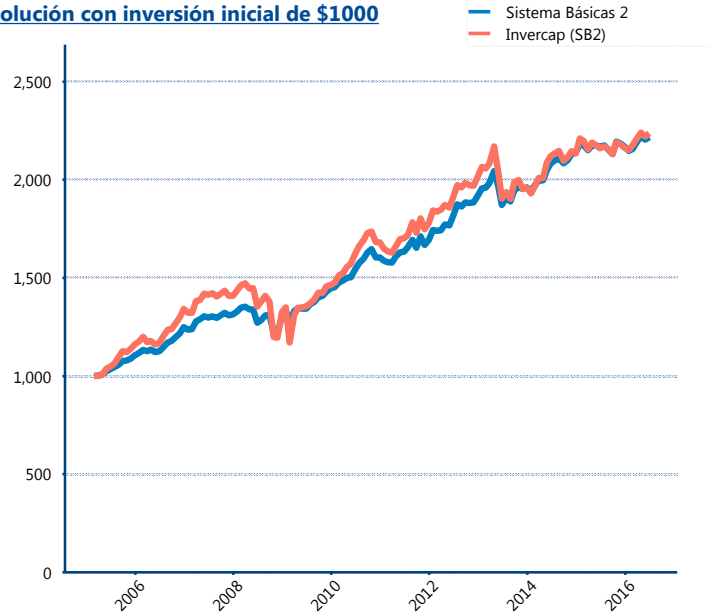
Rendimiento Bolsa

Tipo	Invercap (SB2)	Sistema Básicas 2
1 año	4.16%	3.09%
2 años	2.90%	3.34%
3 años	5.13%	5.53%
5 años	5.65%	6.32%
Histórico	-	10.72%

Indicador de Rendimiento Neto

Siefore	IRN %
PensionISSSTE (SB2)	7.46%
SURA (SB2)	7.13%
Profuturo (SB2)	6.88%
Banamex (SB2)	6.82%
Principal (SB2)	6.24%
Coppel (SB2)	6.17%
Metlife (SB2)	6.13%
XXI-Banorte (SB2)	6.07%
Azteca (SB2)	6.05%
Invercap (SB2)	5.70%
Inbursa (SB2)	4.15%
Promedio Simple	6.25 %
Promedio Ponderado	6.43 %

Evolución con inversión inicial de \$1000



Construido con el precio de la Siefore registrado en la Bolsa Mexicana de Valores

IV) Medidas de sensibilidad y riesgos

Evolución del Plazo Promedio Ponderado

